


# 영 업 보 고 서

제 47 기

# 영 업 보 고 서

(2023. 1. 1 ~ 2023. 12. 31)

 **KJSTEEL** 광진실업주식회사

---

영업보고서1

# 목 차

|      |   |    |
|------|---|----|
| I.   | 인사말씀 -----                                    | 3  |
| II.  | 회사의 주요 연혁 -----                               | 4  |
| III. | 영업보고서 -----                                   | 5  |
|      | 1. 회사의 현황 -----                               | 5  |
|      | 2. 영업의 경과 및 성과 -----                          | 8  |
|      | 3. 모회사, 자회사 및 기업결합 사항 등 -----                 | 9  |
|      | 4. 최근 3년간 영업실적 및 재산상태 -----                   | 10 |
|      | 5. 회사가 대처할 과제 -----                           | 11 |
|      | 6. 이사 및 감사 현황 -----                           | 11 |
|      | 7. 대주주 현황 -----                               | 11 |
|      | 8. 회사,회사 및 자회사 또는 회사의 자회사의 타회사에 대한 출자현황 ----- | 11 |
|      | 9. 주요 채권자 등 -----                             | 11 |
|      | 10. 결산기 후에 생긴 중요한 사실 -----                    | 11 |
|      | 11. 기타 영업에 관한 중요한 사항 -----                    | 11 |
| IV.  | 재무제표 -----                                    | 12 |
|      | 1. 별도재무상태표 -----                              | 13 |
|      | 2. 별도포괄손익계산서 -----                            | 14 |
|      | 3. 연결재무상태표 -----                              | 15 |
|      | 4. 연결포괄손익계산서 -----                            | 16 |
|      | 5. 이익잉여금처분계산서(안) -----                        | 17 |

## 1. 인사 말씀

안녕하십니까! 바쁜 중에서도 우리 회사 주주총회에 참석해 주신 것에 대해 먼저 감사의 인사를 드립니다.

지난해에는 코로나 위기 극복 과정에서 무역수지 적자와 고금리·고물가, 국내 부동산 침체, 소비·생산·투자·고용까지 모두 줄어들기 시작해 국내외 경제환경은 그 어느 때 보다도 기업경영에 어려움을 겪었던 한 해였습니다.

금년에도 미·중 외교 및 경제 갈등과 유럽 및 중동에서의 전쟁상황이 지속되면서 세계 경제의 침체 가능성이 증대되고, 국내에서도 이와 함께 인플레이션에 따른 원자재 가격 상승과 각국의 긴축적 통화정책의 영향으로 경영환경의 불확실성과 어려움이 지속될 것으로 예상되고 있습니다.

이러한 경제여건과 대외변수 속에서도 우리 회사는 변화된 경영환경을 면밀히 분석하여 선제적으로 대응책을 강구하여 왔습니다. 그 일환으로, 당사는 2023년 10월 기장공장으로 본사를 이전하였고, 2024년부터 사업규모 및 생산효율이 확대될 것으로 기대하고 있습니다.

지난해 실적은 경기침체로 인한 철강재 수요감소로 인해 영업활동에서 매우 고전하였으며, 또한 본사 이전으로 인해 기계장치 운반비 및 설치비 등 일회성비용이 크게 발생하였습니다.

별도재무제표를 기준으로 보면, 매출액은 전기 대비 78억원 감소한 503억원, 당기순손실은 전기 대비 63억원 감소한 51억원 적자를 기록하였습니다. 또한 연결중속회사 1개사를 포함한 연결매출액은 전기 대비 55억원 감소한 537억원, 연결당기순손실 역시 전기 대비 63억원 감소한 51억원 적자를 기록하였습니다.

금년에도 우리 경제는 미국과 중국의 충돌에서 발생하는 지정학적 리스크, 자원의 무기화와 글로벌 공급망 분절화 등 많은 위험과 불확실성이 노출되어 있는 상황입니다. 이에 당사에서는 모든 임직원이 비상경영체제로 전환하여 새로운 시장개척과 생산성 증대를 위한 끊임없는 노력을 경주하여 이 난관을 돌파해 나가 고자 합니다.

오늘 주주총회는 여러 주주님을 모시고 이러한 성과를 평가하고 향후 회사의 발전을 위하여 올바른 방향을 모색하는 자리라고 할 수 있습니다. 아무쪼록 오늘 주주총회가 원만히 진행되어 좋은 결정을 내릴 수 있도록 주주님들의 적극적인 협조를 기대하는 바입니다. 감사합니다.

2024년 3월 25일

광진실업 주식회사  
대표이사 허 유 석

## II. 회사의 주요 연혁

| 연도    | 월   | 주요 연혁   |
|-------|-----|---|
| 1969. | 07. | 광진신철공업사 발족  |
| 1976. | 12. | 광진실업주식회사 설립   |
| 1986. | 05. | 본사 및 철강공장 신평동으로 이전                                    |
| 1990. | 09. | 삼락동 소재 2 공장 신축준공 및 CDM 라인 설치                          |
| 1991. | 02. | 본사 대형 냉간 인발기(DRAW BENCH) 설치                           |
|       | 12. | 본사 독일 SCHWMAG AG 터닝라인 설치 및 9-ROLL 교정기 설치              |
| 1992. | 01. | 광진실업㈜ 허정도 대표이사 취임                                     |
| 1993. | 10. | 2 공장 독일 SCHWMAG AG 2-ROLL 교정기 및 CHAMFERING MACHINE 설치 |
| 1995. | 08. | 압연가열로 연료 변경(벵커 C 유 → 가스버너)                            |
|       | 09. | 재평가차액 자본전입(자본금 4 억 → 30 억 증자)                         |
| 1996. | 01. | 법인 코스닥시장 등록   |
|       | 06. | 삼락공장 CDM 라인 확장공장 이전                                   |
| 1997. | 03. | COLD SHEAR 설치   |
| 2001. | 12. | ISO 9001 품질시스템 인증 획득                                  |
| 2004. | 01. | 확장공장 L/M-가이드 라인(D/B 2 호기) 설치                          |
| 2006. | 04. | 강봉센터 설립(확장동 227-1 번지)                                 |
|       | 05. | 18° 압연기 설치  |
| 2007. | 11. | 신평동 2 공장 준공   |
| 2008. | 02. | 냉간 인발기(D/B 3.5 호기) 설치                                 |
|       | 02. | 확장공장 CDM 라인 본사 2 공장으로 이전                              |
|       | 02. | 강봉센터 확장공장으로 이전  |
|       | 10. | 열처리 전용공장 설치(강봉센터)                                     |
| 2011. | 03. | 유도가열 일괄설비 장치 설치                                       |
|       | 10. | KJ 모터스 사업부 설립(할리데이비슨 부산점)                             |
| 2015. | 11. | KJ 모터스 사업부 이전(남구 대연동 568-8)                           |
| 2019. | 11. | 허유석 대표이사 취임   |
| 2020. | 02. | KJ 모터스 창원점 개점(할리데이비슨 창원점)                             |
| 2021. | 04. | 본사 2 공장 필링기(BTM 3 호기) 신규 설치                           |
| 2022. | 04. | 자회사 공진모터스㈜ 설립   |
| 2023. | 08. | 기장공장 준공   |
| 2023. | 10. | 본사 및 철강공장 기장공장으로 이전                                   |

### III. 영업보고서

광진실업주식회사

제 47 기

2023년 1월 1일부터  
2023년 12월 31일까지

#### 1. 회사의 현황

##### 1) 회사의 목적

- (1) 철강제품 제조 판매업
- (2) 철강제품 도매업
- (3) 수출입업
- (4) 부동산 임대업
- (5) 오토바이 판매와 수리 및 관련부품, 용구류 판매업
- (6) 전기사업에 부대되는 일체사업

##### 2) 중요한 사업의 내용

- (1) 철강제품 제조 및 판매업
- (2) 오토바이 판매 및 수리업

##### 3) 사업장 현황

| 명칭         | 중요사업 내용     | 소재지                     |
|------------|-------------|-------------------------|
| 본사         | 철강 제품 제조 판매 | 부산광역시 기장군 장안읍 오리산대로 106 |
| 강봉센터       | 스텐레스 상품 판매  | 부산광역시 사상구 학장로 45(학장동)   |
| KJ 모터스 부산점 | 오토바이 판매     | 부산광역시 남구 유엔로 204(대연동)   |
| KJ 모터스 창원점 | 오토바이 판매     | 경남 김해시 진영읍 진산대로 229-1   |



6) 주식에 관한 사항

(1) 발행한 주식의 종류와 수

(단위:주, 원)

| 주식의 종류 | 주식수       | 금액            | 구성비(%) |
|--------|-----------|---------------|--------|
| 보통주    | 6,405,405 | 3,202,702,500 | 100    |
| 계      | 6,405,405 | 3,202,702,500 | 100    |

(2) 자본금 변동사항

(단위:주, 원)

| 일자         | 주식의종류 | 주식수         | 증(감)자액        | 증(감)자후금액      | 증(감)자내용           |
|------------|-------|-------------|---------------|---------------|-------------------|
| 1976.12.09 | 보통주   | 15,000      | 15,000,000    | 15,000,000    | 설립자본금(주당 1,000 원) |
| 1977.04.21 | 보통주   | 35,000      | 35,000,000    | 50,000,000    | 유상증자              |
| 1978.12.18 | 보통주   | 30,000      | 30,000,000    | 80,000,000    | 유상증자              |
| 1981.07.15 | 보통주   | 20,000      | 20,000,000    | 100,000,000   | 유상증자              |
| 1984.11.30 | 보통주   | 100,000     | 100,000,000   | 200,000,000   | 유상증자              |
| 1987.06.20 | 보통주   | (40,000)    | -             | 200,000,000   | 주식병합(주당 5,000 원)  |
| 1987.06.20 | 보통주   | 40,000      | 200,000,000   | 400,000,000   | 유상증자              |
| 1995.09.25 | 보통주   | 240,000     | 1,200,000,000 | 1,600,000,000 | 무상증자              |
| 1995.09.25 | 보통주   | 280,000     | 1,400,000,000 | 3,000,000,000 | 무상증자              |
| 2004.04.30 | 보통주   | (6,000,000) | -             | 3,000,000,000 | 주식분할(주당 500 원)    |
| 2011.04.22 | 보통주   | 405,405     | 202,702,500   | 3,202,702,500 |                   |

주) 주식수의 괄호 수량은 병합 또는 분할후의 총 주식 수량임.

(3) 주식사무

|              |                     |                     |      |
|--------------|---------------------|---------------------|------|
| 결산일          | 12월 31일             | 정기주주총회 개최           | 3월중  |
| 주주명부 폐쇄기간    | 1월 1일부터<br>1월 31일까지 | 광고방법                | 부산일보 |
| 주권의 종류       | 전자등록기관에 전자등록        |                     |      |
| 주식업무<br>대행기관 | 대리인 명칭              | 한국예탁결제원             |      |
|              | 사무 취급 장소            | 서울 영등포구 여의나루로 4길 23 |      |



7) 사채에 관한 사항

해당사항 없음

2. 영업의 경과 및 성과

1) 영업의 개황

(단위 : 백만원)

| 구분   | '23년    | '22년   | 전년대비(%) | 구분          | '23년    | '22년   | 전년대비(%) |
|------|---------|--------|---------|-------------|---------|--------|---------|
| 자산총계 | 93,889  | 76,008 | 123.5%  | 부채총계        | 71,939  | 48,547 | 148.2%  |
| 매출액  | 50,299  | 58,059 | 86.6%   | 영업이익        | (6,708) | 715    | 적자전환    |
| 세전이익 | (7,016) | 44     | 적자전환    | 당기순이익       | (5,140) | 1,146  | 적자전환    |
| 배당률  | -%(-원)  | -%(-원) | -       | 기본<br>주당순이익 | (802)원  | 179 원  |         |

주) 기타 현황은 인사말씀 및 재무제표 참조

2) 주요 제품의 생산현황

(단위 : 톤, 백만원)

| 구분 | 생산실적   | 수량     |        | 금액     |        |
|----|--------|--------|--------|--------|--------|
|    |        | 제 47 기 | 제 46 기 | 제 47 기 | 제 46 기 |
|    |        | 제품     | 18,898 | 18,726 | 30,681 |
| 기타 | 1,168  | 1,410  | 648    | 765    |        |
| 합계 | 20,065 | 20,136 | 31,329 | 35,178 |        |

3) 주요 제품의 판매 실적

(단위 : 톤, 백만원)

| 구분        | 판매실적   | 수량     |        | 금액     |        |
|-----------|--------|--------|--------|--------|--------|
|           |        | 제 47 기 | 제 46 기 | 제 47 기 | 제 46 기 |
|           |        | 제품     | 20,568 | 21,877 | 32,993 |
| 상품        | 768    | 818    | 4,263  | 4,362  |        |
| 소계        | 21,336 | 22,695 | 37,257 | 41,474 |        |
| 모터스<br>부품 | 상품     | 0      | 0      | 13,042 | 16,586 |
| 소계        | 0      | 0      | 13,042 | 16,586 |        |
| 합계        | 21,336 | 22,695 | 50,299 | 58,059 |        |

4) 주요설비 신설 및 확장과 자금조달 상황

(단위 : 백만원)

| 구분 | 토지     | 건물및<br>건축물 | 기계장치  | 건설중인<br>자산 | 기타<br>유형자산 | 합계      |
|----|--------|------------|-------|------------|------------|---------|
| 기초 | 23,870 | 3,591      | 1,057 | 11,402     | 694        | 40,614  |
| 증감 | 393    | 25,247     | 7,817 | (10,670)   | 1,161      | 23,948  |
| 상각 | -      | (348)      | (409) | -          | (353)      | (1,110) |
| 기말 | 24,263 | 28,490     | 8,464 | 732        | 1,502      | 63,451  |

3. 모회사, 자회사 및 기업결합 사항 등

1) 모회사 현황

해당사항 없음

2) 자회사 현황

| 상호     | 소유비율 | 자본금   | 업종      | 소재지                |
|--------|------|-------|---------|--------------------|
| 광진모터스㈜ | 100% | 50 억원 | 오토바이 소매 | 부산시 동래구 반송로<br>321 |

주]소유주식수 : 50,000 주

#### 4. 최근 3년간 영업실적 및 재산상태

별도재무제표

(단위 : 백만원)

| 구분              | 제 47 기         | 제 46 기        | 제 45 기        |
|-----------------|----------------|---------------|---------------|
| 유동자산            | 29,327         | 29,828        | 21,134        |
| 비유동자산           | 64,562         | 46,181        | 21,282        |
| <b>[자산총계]</b>   | <b>93,889</b>  | <b>76,008</b> | <b>42,416</b> |
| 유동부채            | 36,897         | 34,967        | 11,772        |
| 비유동부채           | 35,042         | 13,580        | 4,679         |
| <b>[부채총계]</b>   | <b>71,939</b>  | <b>48,547</b> | <b>16,451</b> |
| 자본금             | 3,203          | 3,203         | 3,203         |
| 자본잉여금           | 1,568          | 1,568         | 1,568         |
| 기타자본구성요소        | (37)           | 0             | 0             |
| 이익잉여금           | 17,217         | 22,691        | 21,195        |
| <b>[자본총계]</b>   | <b>21,950</b>  | <b>27,462</b> | <b>25,965</b> |
| <b>매출액</b>      | <b>50,299</b>  | <b>58,059</b> | <b>54,586</b> |
| <b>영업이익</b>     | <b>(6,708)</b> | <b>715</b>    | <b>1,116</b>  |
| 법인세비용<br>차감전순이익 | (7,016)        | 44            | 1,156         |
| <b>당기순이익</b>    | <b>(5,140)</b> | <b>1,146</b>  | <b>1,156</b>  |

## 5. 회사가 대처할 과제

인사말씀 참조

## 6. 이사 및 감사 등의 현황

| 상근여부 | 성명  | 직위       | 담당업무  | 회사와의<br>거래관계 |
|------|-----|----------|-------|--------------|
| 상근   | 허정도 | 대표이사(회장) | 경영 총괄 | 없음           |
| 상근   | 허유석 | 대표이사(사장) | 경영 총괄 | 없음           |
| 비상근  | 이수진 | 사내이사     | 사내이사  | 없음           |
| 비상근  | 차재주 | 사외이사     | 사외이사  | 없음           |
| 비상근  | 박은환 | 감사       | 감사    | 없음           |

## 7. 대주주 현황

(2023.12.31 현재)

| 주주명     | 소유주식수(주)  | 소유비율(%) | 회사와의<br>거래관계 |
|---------|-----------|---------|--------------|
| 허정도외 3명 | 2,733,848 | 42.7%   | 없음           |
| (유)거명   | 147,942   | 2.3%    | 없음           |
| 이인성     | 141,400   | 2.2%    | 없음           |
| 김경훈     | 91,327    | 1.4%    | 없음           |
| 강성봉     | 85,654    | 1.3%    | 없음           |
| 김민경     | 78,016    | 1.2%    | 없음           |
| 양병진     | 68,192    | 1.1%    | 없음           |
| 신동화     | 64,685    | 1.0%    | 없음           |
| 기타      | 2,994,341 | 46.7%   | 없음           |
| 합계      | 6,405,405 | 100.0%  |              |

## 8. 회사, 회사 및 자회사 또는 회사의 자회사의 타회사에 대한 출자 현황

해당사항 없음

## 9. 주요채권자 등

해당사항 없음

## 10. 결산기 후에 생긴 중요한 사실

해당사항 없음

## 11. 기타 영업에 관한 중요한 사항

해당사항 없음

## IV. 재 무 제 표

---

별도재무상태표

---

별도포괄손익계산서

---

연결재무상태표

---

연결포괄손익계산서

---

이익잉여금처분계산서(안)

---

# 별도 재무상태표

제 47(당)기 2023년 12월 31일 현재  
제 46(전)기 2022년 12월 31일 현재

광진실업주식회사

(단위 : 원)

| 과목                | 제 47(당)기       |                | 제 46(전)기       |                |
|-------------------|----------------|----------------|----------------|----------------|
|                   | 금액             |                | 금액             |                |
| 자 산               |                |                |                |                |
| I. 유 동 자 산        |                | 29,327,017,484 |                | 29,827,573,450 |
| 1. 현금 및 현금성 자산    | 722,209,323    |                | 9,379,290,213  |                |
| 2. 매출채권 및 기타수취채권  | 5,196,708,795  |                | 7,008,486,003  |                |
| 3. 재고 자산          | 15,045,915,613 |                | 13,421,281,694 |                |
| 4. 매각예정비유동자산      | 8,336,946,013  |                | -              |                |
| 5. 당기법인세자산        | 25,237,740     |                | 18,516,640     |                |
| II. 비 유 동 자 산     |                | 64,561,914,196 |                | 46,180,916,169 |
| 1. 유형 자산          | 55,114,540,751 |                | 40,613,693,413 |                |
| 2. 무형 자산          | 333,217,055    |                | 333,217,055    |                |
| 3. 종속기업투자자산       | 4,502,929,429  |                | 2,370,471,199  |                |
| 4. 기타금융자산         | 2,300,000      |                | 2,300,000      |                |
| 5. 기타수취채권         | 1,302,225,643  |                | 1,228,510,323  |                |
| 6. 순확정급여자산        | 338,785,965    |                | 629,600,352    |                |
| 7. 미연법인세자산        | 2,967,915,353  |                | 1,003,123,627  |                |
| 자 산 총 계           |                | 93,888,931,680 |                | 76,008,489,619 |
| 부 채               |                |                |                |                |
| I. 유 동 부 채        |                | 36,896,969,030 |                | 34,966,657,119 |
| 1. 매입채무 및 기타 지급채무 | 20,599,818,251 |                | 23,617,054,190 |                |
| 2. 단기차입금          | 14,847,150,779 |                | 8,349,602,929  |                |
| 3. 유동성장기차입금       | 1,450,000,000  |                | 3,000,000,000  |                |
| II. 비 유 동 부 채     |                | 35,041,588,121 |                | 13,579,984,911 |
| 1. 장기차입금          | 34,991,000,000 |                | 13,441,000,000 |                |
| 2. 퇴직급여부채         | -              |                | -              |                |
| 3. 장기종업원급여부채      | 29,594,458     |                | 22,814,764     |                |
| 4. 기타지급채무         | 20,993,663     |                | 116,170,147    |                |
| 부 채 총 계           |                | 71,938,557,151 |                | 48,546,642,030 |
| 자 본               |                |                |                |                |
| I. 자본금            |                | 3,202,702,500  |                | 3,202,702,500  |
| II. 자본잉여금         |                | 1,567,646,008  |                | 1,567,646,008  |
| III. 기타포괄손익누계액    |                | (36,618,897)   |                | -              |
| IV. 이익잉여금         |                | 17,216,644,918 |                | 22,691,499,061 |
| 자 본 총 계           |                | 21,950,374,529 |                | 27,461,847,589 |
| 부채 및 자본 총 계       |                | 93,888,931,680 |                | 76,008,489,619 |

# 별도 포괄손익계산서

제 47(당) 기 2023년 1월 1일부터 2023년 12월 31일 까지  
제 46(전) 기 2022년 1월 1일부터 2022년 12월 31일 까지

광진실업주식회사

(단위 : 원)

| 과 목                          | 제 47 (당) 기       |                  | 제 46 (전) 기       |                  |
|------------------------------|------------------|------------------|------------------|------------------|
|                              | 금 액              |                  | 금 액              |                  |
| I. 매출액                       |                  | 50,298,521,338   |                  | 58,059,454,800   |
| 1. 제품 매출                     | 32,993,446,812   |                  | 37,111,354,673   |                  |
| 2. 상품 매출                     | 17,050,952,368   |                  | 20,680,882,776   |                  |
| 3. 용역 매출                     | 254,122,158      |                  | 267,217,351      |                  |
| II. 매출원가                     |                  | (46,779,808,455) |                  | (51,357,580,169) |
| 1. 제품 매출원가                   | (32,487,328,704) |                  | (34,773,837,337) |                  |
| 2. 상품 매출원가                   | (14,292,479,751) |                  | (16,583,742,832) |                  |
| III. 매출총이익                   |                  | 3,518,712,883    |                  | 6,701,874,631    |
| 1. 판매비                       | (4,213,118,232)  |                  | (3,991,179,763)  |                  |
| 2. 관리비                       | (6,013,467,387)  |                  | (1,995,434,841)  |                  |
| IV. 영업이익 (손실)                |                  | (6,707,872,736)  |                  | 715,260,027      |
| 1. 기타수익                      | 1,717,783,690    |                  | 320,306,771      |                  |
| 2. 기타비용                      | (245,484,557)    |                  | (534,926,974)    |                  |
| 3. 금융수익                      | 247,094,512      |                  | 316,795,531      |                  |
| 4. 금융비용                      | (1,696,565,264)  |                  | (644,110,020)    |                  |
| 5. 종속기업에 대한<br>투자손익          | (330,922,873)    |                  | (129,528,801)    |                  |
| V. 법인세비용차감전<br>순이익 (손실)      |                  | (7,015,967,228)  |                  | 43,796,534       |
| 법인세비용                        |                  | 1,876,242,728    |                  | 1,102,124,854    |
| VI. 당기순이익 (손실)               |                  | (5,139,724,500)  |                  | 1,145,921,388    |
| VI. 기타포괄손익                   |                  | (371,748,560)    |                  | 351,003,641      |
| 후속적으로 당기손익으로<br>재분류되지 않는 항목: |                  |                  |                  |                  |
| 확정급여채무의 재측정요소                |                  | (335,129,663)    |                  | 351,003,641      |
| 지분법지분변동                      |                  | (36,618,897)     |                  |                  |
| VII. 총포괄이익 (손실)              |                  | (5,511,473,060)  |                  | 1,496,925,029    |
| IX. 주당순이익                    |                  |                  |                  |                  |
| 기본주당이익 (손실)                  |                  | (802)원           |                  | 179 원            |

# 연결 재무상태표

제 47(당) 기 2023년 12월 31일 현재  
제 46(전) 기 2022년 12월 31일 현재

광진실업주식회사와 그 종속기업

(단위 : 원)

| 과 목                  | 제 47 (당) 기     |                | 제 46 (전) 기     |                |
|----------------------|----------------|----------------|----------------|----------------|
|                      | 금 액            |                | 금 액            |                |
| 자 산                  |                |                |                |                |
| I. 유 동 자 산           |                | 32,330,231,052 |                | 31,240,457,505 |
| 1. 현금 및 현금성 자산       | 2,294,054,333  |                | 9,893,833,311  |                |
| 2. 매출채권및기타수취채권       | 5,291,221,465  |                | 7,070,700,980  |                |
| 3. 채 고 자 산           | 16,378,872,667 |                | 14,265,825,314 |                |
| 4. 파 라 예 점 비 유 동 자 산 | 8,336,946,013  |                | -              |                |
| 5. 담 기 별 인 세 자 산     | 29,136,554     |                | 19,097,900     |                |
| II. 비 유 동 자 산        |                | 62,328,310,105 |                | 45,031,471,317 |
| 1. 유 형 자 산           | 56,151,990,762 |                | 41,146,443,639 |                |
| 2. 무 형 자 산           | 333,217,055    |                | 333,217,055    |                |
| 3. 종 속 기 업 무 자 자 산   | -              |                | -              |                |
| 4. 기 타 금 용 자 산       | 2,300,000      |                | 2,300,000      |                |
| 5. 기 타 수 취 채 권       | 2,634,100,970  |                | 1,900,871,945  |                |
| 6. 순 화 정 급 여 자 산     | 338,785,965    |                | 645,514,851    |                |
| 7. 이 연 법 인 세 자 산     | 2,967,915,353  |                | 1,003,123,827  |                |
| 자 산 총 계              |                | 94,658,541,157 |                | 76,280,928,822 |
| 부 채                  |                |                |                |                |
| I. 유 동 부 채           |                | 37,331,513,855 |                | 35,142,215,508 |
| 1. 매입채무및기타지급채무       | 21,034,363,076 |                | 23,792,612,579 |                |
| 2. 단 기 차 입 금         | 14,847,150,779 |                | 8,349,602,929  |                |
| 3. 유 동 선 정 기 차 입 금   | 1,450,000,000  |                | 3,000,000,000  |                |
| II. 비 유 동 부 채        |                | 35,376,652,773 |                | 13,676,865,725 |
| 1. 장 기 차 입 금         | 34,991,000,000 |                | 13,441,000,000 |                |
| 2. 퇴 직 급 여 부 채       | 16,870,760     |                | -              |                |
| 3. 장 기 종 연 연 급 여 부 채 | 29,936,654     |                | 22,844,019     |                |
| 4. 기 타 지 급 채 무       | 338,845,359    |                | 213,021,706    |                |
| 부 채 총 계              |                | 72,708,166,628 |                | 48,819,081,233 |
| 자 본                  |                |                |                |                |
| I. 자 본 금             |                | 3,202,702,500  |                | 3,202,702,500  |
| II. 자 본 잉 여 금        |                | 1,567,646,008  |                | 1,567,646,008  |
| III. 이 익 잉 여 금       |                | 17,180,026,021 |                | 22,691,499,081 |
| 자 본 총 계              |                | 21,950,374,529 |                | 27,461,847,589 |
| 부 채 및 자 본 총 계        |                | 94,658,541,157 |                | 76,280,928,822 |



영업보고서15

연결 포괄손익계산서

제 47(당) 기 2023년 1월 1일부터 2023년 12월 31일 까지  
제 46(전) 기 2022년 1월 1일부터 2022년 12월 31일 까지

광진실업주식회사와 그 종속기업

(단위 : 원)

| 과 목   | 제 47 (당) 기       |                  | 제 46 (전) 기       |                  |
|---|------------------|------------------|------------------|------------------|
|   | 금 액              |                  | 금 액              |                  |
| I. 매출액  |                  | 53,679,071,672   |                  | 59,139,993,833   |
| 1. 제품매출                                       | 32,993,446,812   |                  | 37,111,354,673   |                  |
| 2. 상품매출                                       | 20,323,179,199   |                  | 21,732,806,733   |                  |
| 3. 용역매출                                       | 362,445,661      |                  | 295,632,427      |                  |
| II. 매출원가                                      |                  | (49,393,153,809) |                  | (52,242,461,365) |
| 1. 제품매출원가                                     | (32,487,328,704) |                  | (34,773,837,337) |                  |
| 2. 상품매출원가                                     | (16,905,825,105) |                  | (17,468,624,028) |                  |
| III. 매출총이익                                    |                  | 4,285,917,863    |                  | 6,897,532,468    |
| 1. 판매비  | (5,026,998,500)  |                  | (4,199,861,263)  |                  |
| 2. 관리비  | (6,302,760,928)  |                  | (2,112,449,298)  |                  |
| IV. 영업이익 (손실)                                 |                  | (7,043,841,565)  |                  | 585,221,907      |
| 1. 기타수익                                       | 1,722,957,051    |                  | 330,220,778      |                  |
| 2. 기타비용                                       | (245,669,557)    |                  | (544,522,683)    |                  |
| 3. 금융수익                                       | 273,404,175      |                  | 320,575,725      |                  |
| 4. 금융비용                                       | (1,722,817,332)  |                  | (647,699,193)    |                  |
| 5. 종속기업에 대한 투자손익                              | -                |                  | -                |                  |
| V. 법인세비용차감전<br>순이익 (손실)                       |                  | (7,015,967,228)  |                  | 43,796,534       |
| 법인세비용   |                  | 1,876,242,728    |                  | 1,102,124,854    |
| VI. 당기순이익 (손실)                                |                  | (5,139,724,500)  |                  | 1,145,921,388    |
| VII. 기타포괄손익                                   |                  | (371,748,560)    |                  | 351,003,641      |
| 후속적으로 당기순익으로<br>재분류되지 않는 항목:<br>회경급여제도의 후속경요소 |                  | (371,748,560)    |                  | 351,003,641      |
| VIII. 총포괄이익 (손실)                              |                  | (5,511,473,060)  |                  | 1,496,925,029    |
| IX. 주당순이익                                     |                  | (802)원           |                  | 179 원            |
| 기본주당이익 (손실)                                   |                  |                  |                  |                  |

영업보고서16

## 이익잉여금처분계산서(안)

|            |                                  |            |                                  |
|------------|----------------------------------|------------|----------------------------------|
| 제 47 (당) 기 | 2023년 1월 1일부터<br>2023년 12월 31일까지 | 제 46 (전) 기 | 2022년 1월 1일부터<br>2022년 12월 31일까지 |
| 처리예정일      | 2024년 3월 25일                     | 처리확정일      | 2023년 3월 27일                     |

광진실업주식회사


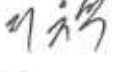


(단위 : 원)

| 과 목                         | 제 47 (당) 기      |               | 제 46 (전) 기    |               |
|-----------------------------|-----------------|---------------|---------------|---------------|
|                             | 금 액             |               | 금 액           |               |
| I. 차 분 전 이 익 잉 여 금          |                 | (475,749,036) |               | 4,999,105,127 |
| 1. 전 기 이 월 미 처 분 이 익 잉 여 금  | 4,999,105,127   |               | 3,502,180,098 |               |
| 2. 당 기 순 손 익                | (5,139,724,500) |               | 1,145,921,388 |               |
| 3. 확정급여부채의 재측정요소            | (335,129,663)   |               | 351,003,641   |               |
| II. 임 의 적 립 금 등 의 이 입 액     |                 | 5,000,000,000 |               | -             |
| 합 계                         |                 | 4,524,250,964 |               | 4,999,105,127 |
| III. 이 익 잉 여 금 처 분 액        |                 | -             |               | -             |
| 1. 이 익 준 비 금                | -               |               | -             |               |
| 2. 임 의 적 립 금                | -               |               | -             |               |
| 3. 현 금 배 당                  | -               |               | -             |               |
| (주당배당금(원):                  |                 |               |               |               |
| 당기-원(0%)                    |                 |               |               |               |
| 전기-원(0%)                    |                 |               |               |               |
| IV. 차 기 이 월 미 처 분 이 익 잉 여 금 |                 | 4,524,250,964 |               | 4,999,105,127 |

이사회 결의도서 상기와 같이 제47기 (2023. 1. 1 ~ 2023. 12. 31) 결산(연결포함)보고서를 제출합니다.

2024년 2월 14일

광진실업주식회사

|         |   |         |   |
|---------|---|---------|---|
| 대 표 이 사 | 허경도  | 대 표 이 사 | 허유석  |
| 사 내 이 사 | 이수진  | 사 외 이 사 | 차재주  |

